

## Rubin Tyumen



**ICEBERG**  
SPORTS ANALYTICS



## Zauralie Kurgan

Меньшинство	Большинство	Равные составы	Всего		Всего	Равные составы	Большинство	Меньшинство
0	2	0	2	Голы	4	2	2	0
0	4	38	42	Броски в створ	36	29	7	0
0	0.84	3.37	4.21	Ожидаемые голы (xG)	4.55	3.19	1.36	0
0	4	14	18	Броски в створ из опасной зоны	12	7	5	0
71%		93%	89%	Сейв %	95%	100%		50%
0	4	26	30	Переходы из обороны в атаку с контролем	35	26	9	0

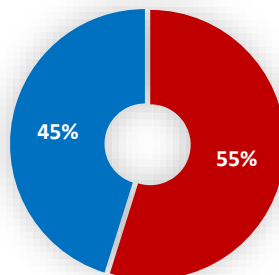
### Rubin Tyumen

Время на льду	xG	НАПАДАЮЩИЕ
11:21	0.48	92 Gorbunov / 28 Yachmenyov / 22 Babenko
10:34	0.19	72 Zheleznov / 9 Ivanov / 19 Yadroets
09:37	-0.62	11 Popov / 27 Davydov / 17 Rychagov
02:51	0.45	74 Belov / 27 Davydov / 17 Rychagov

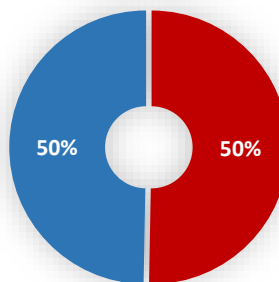
  

Время на льду	xG	ЗАЩИТНИКИ
14:40	0.37	12 Lyutov / 83 Zotov
13:32	1.13	26 Petrikov / 38 Berdyukov
05:56	-0.08	3 Kungurtsev / 24 Rodionov

### ВБРАСЫВАНИЯ



### ВЛАДЕНИЕ ШАЙБОЙ



### Zauralie Kurgan

Время на льду	xG	НАПАДАЮЩИЕ
05:35	-0.24	24 Chernikov / 63 Platonov / 49 Mnikhovich
05:11	-0.06	24 Chernikov / 45 Rekhtin / 49 Mnikhovich
04:35	0.31	18 Dzhig / 8 Avramenko / 78 Spiridonov
04:33	-0.29	36 Garifullin / 88 Shutov / 44 Menshchikov

Время на льду	xG	ЗАЩИТНИКИ
14:36	-0.57	35 Sulimov / 4 Artamonov
10:32	-0.15	74 Semichastnov / 16 Filchenkov
09:28	-0.04	84 Olshansky / 79 Antipin

12/22/2019

Rubin Tyumen



Период 1



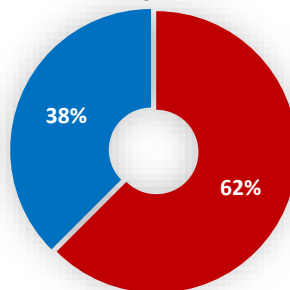
Zauralie Kurgan

Меньшинство	Большинство	Равные составы	Всего		Всего	Равные составы	Большинство	Меньшинство
0	0	0	0	Голы	2	0	2	0
0	0	13	13	Броски в створ	11	7	4	0
0	0.19	1.25	1.44	Ожидаемые голы (xG)	2.11	1.2	0.91	0
0	0	3	3	Броски в створ из опасной зоны	5	1	4	0
50%		100%	82%	Сейв %	100%	100%		
0	3	8	11	Переходы из обороны в атаку с контролем	14	9	5	0

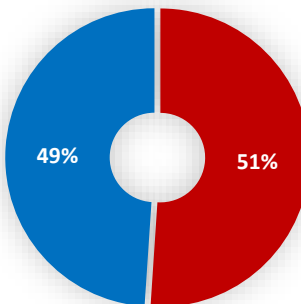
Rubin Tyumen

Время на льду	xG	НАПАДАЮЩИЕ
03:12	-0.22	11 Popov / 27 Davydov / 17 Rychagov
02:35	0.18	72 Zheleznov / 9 Ivanov / 19 Yadroets
02:20	-0.02	92 Gorbunov / 28 Yachmenyov / 22 Babenko
02:08	-0.02	16 Stepanov / 74 Belov / 88 Zhikharev
Время на льду	xG	ЗАЩИТНИКИ
03:48	0.46	26 Petrikov / 38 Berdyukov
03:38	-0.23	12 Lyutov / 83 Zotov
02:19	0.1	4 Fedotov /

ВБРАСЫВАНИЯ



ВЛАДЕНИЕ ШАЙБОЙ



Zauralie Kurgan

Время на льду	xG	НАПАДАЮЩИЕ
02:30	0.18	24 Chernikov / 45 Rekhtin / 49 Mnikhovich
02:06	-0.39	36 Garifullin / 88 Shutov / 44 Menshchikov
01:28	0.07	10 Dubin / 78 Spiridonov / 63 Platonov
01:25	-0.09	25 Shiafotdinov / 18 Dzhig / 8 Avramenko
Время на льду	xG	ЗАЩИТНИКИ
02:02	0	35 Sulimov / 4 Artamonov
01:47	-0.1	81 Dynkov / 79 Antipin
01:33	-0.22	16 Filchenkov / 81 Dynkov

12/22/2019

Rubin Tyumen



Период 2



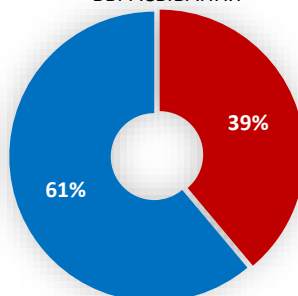
Zauralie Kurgan

Меньшинство	Большинство	Равные составы	Всего		Всего	Равные составы	Большинство	Меньшинство
0	1	0	1	Голы	0	0	0	0
0	2	14	16	Броски в створ	10	10	0	0
0	0.33	1.31	1.64	Ожидаемые голы (xG)	0.8	0.74	0.06	0
0	2	6	8	Броски в створ из опасной зоны	1	1	0	0
		100%	100%	Сейв %	94%	100%		50%
0	1	8	9	Переходы из обороны в атаку с контролем	11	9	2	0

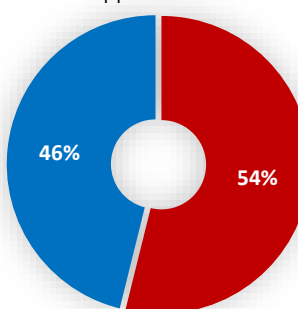
Rubin Tyumen

Время на льду	xG	НАПАДАЮЩИЕ
03:55	0.28	92 Gorbunov / 28 Yachmenyov / 22 Babenko
03:36	0.05	72 Zheleznov / 9 Ivanov / 19 Yadroets
02:47	-0.11	11 Popov / 27 Davydov / 17 Rychagov
02:28	0.38	74 Belov / 27 Davydov / 17 Rychagov
Время на льду	xG	ЗАЩИТНИКИ
04:41	0.25	12 Lyutov / 83 Zotov
04:18	0.26	26 Petrikov / 38 Berdyukov
02:45	0.12	4 Fedotov / 24 Rodionov

ВБРАСЫВАНИЯ



ВЛАДЕНИЕ ШАЙБОЙ



Zauralie Kurgan

Время на льду	xG	НАПАДАЮЩИЕ
02:41	-0.24	24 Chernikov / 45 Rekhtin / 49 Mnikhovich
02:26	0.1	36 Garifullin / 88 Shutov / 44 Menshchikov
02:02	-0.3	25 Shiafotdinov / 18 Dzhig / 8 Avramenko
01:39	-0.16	24 Chernikov / 63 Platonov / 49 Mnikhovich
Время на льду	xG	ЗАЩИТНИКИ
06:24	-0.24	35 Sulimov / 4 Artamonov
03:58	-0.29	74 Semichastnov / 16 Filchenkov
03:42	-0.19	84 Olshansky / 79 Antipin

Rubin Tyumen



Период 3



Zauralie Kurgan

Меньшинство	Большинство	Равные составы	Всего		Всего	Равные составы	Большинство	Меньшинство
0	1	0	1	Голы	2	2	0	0
0	2	11	13	Броски в створ	15	12	3	0
0	0.32	0.81	1.13	Ожидаемые голы (xG)	1.64	1.25	0.39	0
0	2	5	7	Броски в створ из опасной зоны	6	5	1	0
100%		83%	87%	Сейв %	92%	100%		50%
0	0	10	10	Переходы из обороны в атаку с контролем	10	8	2	0

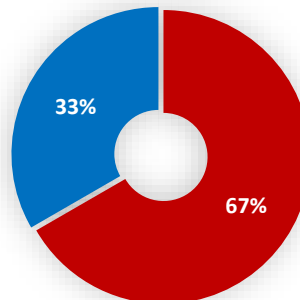
Rubin Tyumen

Время на льду	xG	НАПАДАЮЩИЕ
05:05	0.22	92 Gorbunov / 28 Yachmenyov / 22 Babenko
04:22	-0.04	72 Zheleznov / 9 Ivanov / 19 Yadroets
03:37	-0.29	11 Popov / 27 Davydov / 17 Rychagov
00:31	-0.01	74 Belov / 72 Zheleznov / 19 Yadroets

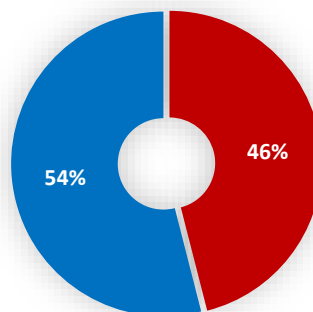
  

Время на льду	xG	ЗАЩИТНИКИ
05:47	0.1	12 Lyutov / 83 Zotov
04:20	-0.31	26 Petrikov / 38 Berdyukov
02:10	-0.22	4 Fedotov / 24 Rodionov

ВБРАСЫВАНИЯ



ВЛАДЕНИЕ ШАЙБОЙ



Zauralie Kurgan

Время на льду	xG	НАПАДАЮЩИЕ
04:29	0.38	18 Dzhig / 8 Avramenko / 78 Spiridonov
03:44	-0.07	24 Chernikov / 63 Platonov / 49 Mnikhovich
02:26	0.11	36 Garifullin / 10 Dubin / 88 Shutov
00:38	-0.06	18 Dzhig / 8 Avramenko / 63 Platonov

Время на льду	xG	ЗАЩИТНИКИ
04:36	0.15	84 Olshansky / 79 Antipin
04:33	-0.09	35 Sulimov / 4 Artamonov
03:53	0.47	74 Semichastnov / 16 Filchenkov

Rubin Tyumen



## Показатели на льду (все составы)



Zauralie Kurgan

Игроки	Время на льду	Смены	Ср. длина смены	Гол. моменты к-ды	Гол. моменты соп-ка	Голы команды	Голы соперника	Блок. Броски
12 Lyutov	21:32	30	00:43	14	-10	1	-1	3
4 Fedotov	10:12	19	00:32	3	-3	0	-1	0
3 Kungurtsev	08:23	14	00:36	4	-2	0	0	0
26 Petrikov	19:56	28	00:43	11	-10	1	-2	0
24 Rodionov	16:09	25	00:39	6	-7	0	0	2
83 Zotov	20:51	31	00:40	13	-12	0	-2	2
38 Berdyukov	20:10	31	00:39	12	-7	2	-1	1
16 Stepanov	02:11	3	00:44	1	0	0	0	0
79 Ilyin	02:30	5	00:30	1	-1	0	-1	2
74 Belov	11:17	18	00:38	6	-4	0	-1	0
11 Popov	13:28	22	00:37	8	-10	1	-1	0
72 Zhelezov	17:31	31	00:34	10	-8	1	-2	1
9 Ivanov	13:15	20	00:40	8	-4	0	0	0
92 Gorbunov	18:53	29	00:39	11	-6	1	-2	0
28 Yachmenyov	16:50	27	00:37	10	-2	1	-1	1
27 Davydov	19:34	33	00:36	11	-11	1	-1	0
88 Zhikharev	03:13	4	00:48	1	-1	0	0	0
22 Babenko	17:10	26	00:40	10	-3	1	-1	0
19 Yadroets	16:47	27	00:37	9	-9	0	-1	2
17 Rychagov	18:36	30	00:37	11	-12	1	-1	1

Игроки	Время на льду	Смены	Ср. длина смены	Гол. моменты к-ды	Гол. моменты соп-ка	Голы команды	Голы соперника	Блок. Броски
35 Sulimov	24:05	32	00:45	11	-15	2	-2	0
74 Semichastnov	20:35	33	00:37	8	-11	2	-1	1
16 Filchenkov	16:59	29	00:35	5	-9	1	0	3
84 Olshansky	14:02	25	00:34	6	-6	1	0	0
81 Dynkov	03:57	5	00:47	3	-2	0	0	0
4 Artamonov	23:35	33	00:43	13	-13	2	-1	2
79 Antipin	14:50	24	00:37	5	-8	0	0	0
25 Shiafotdinov	10:10	17	00:36	3	-7	1	-1	0
36 Garifullin	15:54	30	00:32	7	-6	0	0	2
10 Dubin	11:34	22	00:32	5	-4	1	0	0
18 Dzhig	18:46	32	00:35	5	-9	2	0	2
88 Shutov	13:07	22	00:36	5	-4	0	0	0
24 Chernikov	19:56	33	00:36	12	-15	1	-2	2
57 Korostin				0	0	0	0	0
8 Avramenko	18:59	30	00:38	5	-10	2	0	0
44 Menshchikov	07:42	11	00:42	4	-4	0	0	0
45 Rekhtin	08:49	16	00:33	4	-4	0	0	3
78 Spiridonov	14:49	25	00:36	6	-7	2	0	0
63 Platonov	15:25	26	00:36	10	-9	2	0	0
49 Mnikhovich	17:50	31	00:35	12	-9	1	-1	0

12/22/2019

Rubin Tyumen



## Показатели на льду (равные составы)



Zauralie Kurgan

Игроки	Время на льду	Смены	Ср. длина смены	Гол. моменты к-ды	Гол. моменты соп-ка	Голы команды	Голы соперника	Блок. Броски
12 Lyutov	16:14	25	00:39	9	-9	0	-1	3
4 Fedotov	08:56	17	00:32	3	-2	0	0	0
3 Kungurtsev	07:09	12	00:36	4	-1	0	0	0
26 Petrikov	14:56	24	00:37	9	-6	0	-1	0
24 Rodionov	13:51	22	00:38	6	-6	0	0	2
83 Zotov	15:21	25	00:37	9	-9	0	-1	0
38 Berdyukov	15:22	25	00:37	9	-5	0	-1	1
16 Stepanov	02:11	3	00:44	1	0	0	0	0
79 Ilyin	02:18	4	00:35	1	0	0	0	1
74 Belov	08:13	14	00:35	6	-2	0	0	0
11 Popov	10:34	20	00:32	3	-10	0	-1	0
72 Zhelezov	14:23	24	00:36	9	-6	0	-1	1
9 Ivanov	12:55	19	00:41	8	-4	0	0	0
92 Gorbunov	14:21	24	00:36	9	-3	0	-1	0
28 Yachmenyov	13:43	24	00:34	8	-1	0	-1	0
27 Davydov	14:04	27	00:31	6	-9	0	-1	0
88 Zhikharev	03:13	4	00:48	1	-1	0	0	0
22 Babenko	14:44	24	00:37	8	-3	0	-1	0
19 Yadroets	14:13	21	00:41	9	-7	0	0	2
17 Rychagov	14:32	26	00:34	6	-10	0	-1	1

Игроки	Время на льду	Смены	Ср. длина смены	Гол. моменты к-ды	Гол. моменты соп-ка	Голы команды	Голы соперника	Блок. Броски
35 Sulimov	17:36	26	00:41	7	-10	1	0	0
74 Semichastnov	14:39	28	00:31	5	-9	1	0	1
16 Filchenkov	13:35	26	00:31	4	-9	1	0	3
84 Olshansky	12:48	23	00:33	5	-4	0	0	0
81 Dynkov	03:57	5	00:47	3	-2	0	0	0
4 Artamonov	17:54	27	00:40	9	-10	1	0	1
79 Antipin	13:39	23	00:36	5	-6	0	0	0
25 Shiafotdinov	07:00	12	00:35	1	-5	0	0	0
36 Garifullin	12:34	25	00:30	6	-6	0	0	2
10 Dubin	10:17	21	00:29	3	-4	0	0	0
18 Dzhig	13:24	25	00:32	2	-9	1	0	2
88 Shutov	12:11	21	00:35	5	-4	0	0	0
24 Chernikov	14:21	27	00:32	10	-8	1	0	2
57 Korostin				0	0	0	0	0
8 Avramenko	13:59	23	00:36	2	-10	1	0	0
44 Menshchikov	07:42	11	00:42	4	-4	0	0	0
45 Rekhtin	07:09	13	00:33	4	-2	0	0	2
78 Spiridonov	11:45	22	00:32	3	-7	1	0	0
63 Platonov	13:17	23	00:35	6	-9	1	0	0
49 Mnikhovich	13:24	27	00:30	10	-6	1	0	0

Rubin Tyumen



## Показатели на льду (большинство)



Zauralie Kurgan

Игроки	Время на льду	Смены	Ср. длина смены	Гол. моменты к-ды	Гол. моменты соп-ка	Голы команды	Голы соперника	Блок. Броски
12 Lyutov	02:12	2	01:06	5	0	1	0	0
4 Fedotov	00:00	0						0
3 Kungurtsev	00:00	0						0
26 Petrikov	01:49	3	00:36	2	0	1	0	0
24 Rodionov	00:00	0						0
83 Zotov	02:24	2	01:12	4	0	0	0	0
38 Berdyukov	01:36	4	00:24	3	0	2	0	0
16 Stepanov	00:00	0						0
79 Ilyin	00:00	0						0
74 Belov	00:00	0						0
11 Popov	02:19	2	01:10	5	0	1	0	0
72 Zhelezov	00:00	1	00:00	1	0	1	0	0
9 Ivanov	00:00	0						0
92 Gorbunov	01:42	3	00:34	2	0	1	0	0
28 Yachmenyov	01:42	3	00:34	2	0	1	0	0
27 Davydov	02:19	2	01:10	5	0	1	0	0
88 Zhikharev	00:00	0						0
22 Babenko	01:42	3	00:34	2	0	1	0	0
19 Yadroets	00:00	0						0
17 Rychagov	02:19	2	01:10	5	0	1	0	0

Игроки	Время на льду	Смены	Ср. длина смены	Гол. моменты к-ды	Гол. моменты соп-ка	Голы команды	Голы соперника	Блок. Броски
35 Sulimov	03:21	5	00:40	4	0	1	0	0
74 Semichastnov	03:46	5	00:45	3	0	1	0	0
16 Filchenkov	01:32	2	00:46	1	0	0	0	0
84 Olshansky	00:33	2	00:16	1	0	1	0	0
81 Dynkov	00:00	0						0
4 Artamonov	02:50	5	00:34	4	0	1	0	0
79 Antipin	00:31	2	00:16	0	0	0	0	0
25 Shiafotdinov	02:06	3	00:42	2	0	1	0	0
36 Garifullin	02:20	5	00:28	1	0	0	0	0
10 Dubin	01:11	3	00:24	2	0	1	0	0
18 Dzhig	03:31	6	00:35	3	0	1	0	0
88 Shutov	00:50	2	00:25	0	0	0	0	0
24 Chernikov	02:24	3	00:48	2	0	0	0	0
57 Korostin				0	0	0	0	0
8 Avramenko	03:21	6	00:34	3	0	1	0	0
44 Menshchikov	00:00	0						0
45 Rekhtin	00:38	1	00:38	0	0	0	0	0
78 Spiridonov	02:00	4	00:30	3	0	1	0	0
63 Platonov	02:03	3	00:41	4	0	1	0	0
49 Mnikhovich	02:34	3	00:51	2	0	0	0	0

12/22/2019

Rubin Tyumen



## Показатели на льду (меньшинство)



Zauralie Kurgan

Игроки	Время на льду	Смены	Ср. длина смены	Гол. моменты к-ды	Гол. моменты соп-ка	Голы команды	Голы соперника	Блок. Броски
12 Lyutov	02:31	4	00:38	0	-1	0	0	0
4 Fedotov	00:55	3	00:18	0	-1	0	-1	0
3 Kungurtsev	01:14	3	00:25	0	-1	0	0	0
26 Petrikov	02:26	4	00:37	0	-4	0	-1	0
24 Rodionov	01:57	5	00:23	0	-1	0	0	0
83 Zotov	02:34	5	00:31	0	-3	0	-1	2
38 Berdyukov	02:23	4	00:36	0	-2	0	0	0
16 Stepanov	00:00	0						0
79 Ilyin	00:12	1	00:12	0	-1	0	-1	1
74 Belov	03:04	6	00:31	0	-2	0	-1	0
11 Popov	00:00	0						0
72 Zhelezov	02:26	7	00:21	0	-2	0	-1	0
9 Ivanov	00:00	1	00:00	0	0	0	0	0
92 Gorbunov	02:05	4	00:31	0	-3	0	-1	0
28 Yachmenyov	00:40	1	00:40	0	-1	0	0	1
27 Davydov	02:36	5	00:31	0	-2	0	0	0
88 Zhikharev	00:00	0						0
22 Babenko	00:00	0						0
19 Yadroets	02:13	6	00:22	0	-2	0	-1	0
17 Rychagov	01:09	2	00:35	0	-2	0	0	0

Игроки	Время на льду	Смены	Ср. длина смены	Гол. моменты к-ды	Гол. моменты соп-ка	Голы команды	Голы соперника	Блок. Броски
35 Sulimov	02:13	3	00:44	0	-5	0	-2	0
74 Semichastnov	01:25	3	00:28	0	-2	0	-1	0
16 Filchenkov	01:07	3	00:22	0	0	0	0	0
84 Olshansky	00:40	1	00:40	0	-2	0	0	0
81 Dynkov	00:00	0						0
4 Artamonov	01:56	2	00:58	0	-3	0	-1	1
79 Antipin	00:40	1	00:40	0	-2	0	0	0
25 Shiafotdinov	01:03	3	00:21	0	-2	0	-1	0
36 Garifullin	00:34	1	00:34	0	0	0	0	0
10 Dubin	00:00	0						0
18 Dzhig	00:45	2	00:23	0	0	0	0	0
88 Shutov	00:00	0						0
24 Chernikov	02:41	3	00:54	0	-7	0	-2	0
57 Korostin				0	0	0	0	0
8 Avramenko	00:34	1	00:34	0	0	0	0	0
44 Menshchikov	00:00	0						0
45 Rekhtin	01:02	2	00:31	0	-2	0	0	1
78 Spiridonov	00:00	0						0
63 Platonov	00:00	0						0
49 Mnikhovich	01:22	1	01:22	0	-3	0	-1	0

12/22/2019

## Вратари



Сейв по зонам, %



### Rubi Tyumen

	Броски в створ	Голы	Сейв %	Броски в створ из опасной зоны	Сейв из опасной зоны, %	Гол - xG	Броски с добивания	Сейв после бросков с добивания, %
73 Nazarov	35	3	91%	12	75%	0.44	1	0%
97 Artamkin	0	0		0		0.00	0	



Сейв по зонам, %



### Zauralie Kurgan

	Броски в створ	Голы	Сейв %	Броски в створ из опасной зоны	Сейв из опасной зоны, %	Гол - xG	Броски с добивания	Сейв после бросков с добивания, %
94 Yaroslavlev	0	0		0		0.00	0	
40 Ustinsky	42	2	95%	18	89%	-0.46	2	100%

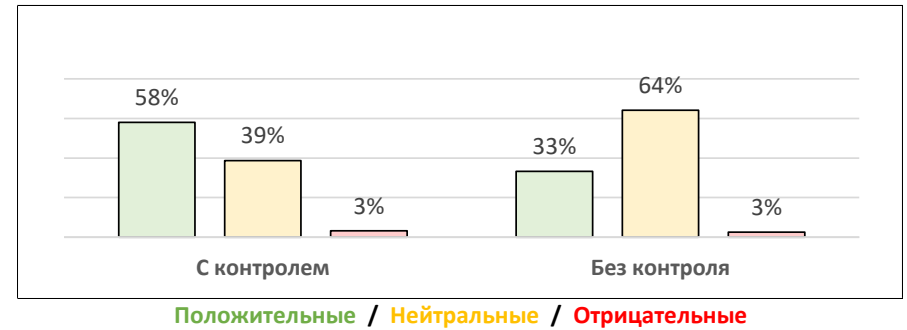


## Rubiņ Tyumen Входы (равные составы)

Всего Входов	Положительные	Нейтральные	Отрицательные
<b>70</b>	<b>44%</b>	<b>53%</b>	<b>3%</b>
	31	37	2

НАПАДАЮЩИЕ	Входы	Ведение	Вброс	Пас	Положительные, %
16 Stepanov	0	0	0	0	
79 Ilyin	0	0	0	0	
74 Belov	3	0	2	1	33%
11 Popov	5	2	1	2	40%
72 Zheleznov	8	4	4	0	50%
9 Ivanov	6	4	2	0	67%
92 Gorbunov	2	1	0	1	100%
28 Yachmenyov	4	0	3	1	75%
27 Davydov	5	2	2	1	40%
88 Zhikharev	1	1	0	0	0%
22 Babenko	3	1	0	2	0%
19 Yadroets	5	4	1	0	40%
17 Rychagov	4	2	2	0	50%

ЗАЩИТНИКИ	Входы	Ведение	Вброс	Пас	Положительные, %
12 Lyutov	8	0	8	0	50%
4 Fedotov	1	0	1	0	0%
3 Kungurtsev	1	0	1	0	0%
26 Petrikov	3	1	2	0	33%
24 Rodionov	2	0	2	0	50%
83 Zotov	5	2	3	0	20%
38 Berdyukov	4	0	2	2	50%



С контролем	Без контроля
<b>31</b>	<b>39</b>
Количество	Количество
<b>1.11</b>	<b>1.15</b>
Созданный xG	Созданный xG
<b>0.036</b>	<b>0.029</b>
xG/вход	xG/вход
<b>02:15</b>	<b>02:47</b>
Время владения в зоне атаки	Время владения в зоне атаки
<b>00:04</b>	<b>00:04</b>
Время в атаке/вход	Время в атаке/вход

Пас + Ведение	31
Броски в створ после атаки сходу	<b>12</b>
Входы с броском в створ, %	<b>39%</b>
Переходы из обороны в атаку с контролем	<b>26</b>
Переходы из обороны в атаку с контролем, %	<b>84%</b>

Вбросы	39
Первое касание после вброса	<b>10</b>
Первое касание после вброса, %	<b>26%</b>
Первое владение после вброса	<b>8</b>
Первое владение после вброса, %	<b>21%</b>

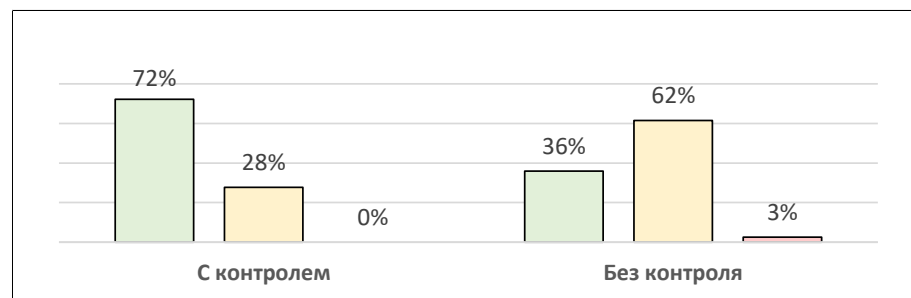


## Zaurale Kurgan Входы (равные составы)

Всего Входов	Положительные	Нейтральные	Отрицательные
<b>75</b>	<b>53%</b>	<b>45%</b>	<b>1%</b>
	40	34	1

НАПАДАЮЩИЕ	Входы	Ведение	Вброс	Пас	Положительные, %
25 Shiafotdinov	1	1	0	0	100%
36 Garifullin	3	1	1	1	33%
10 Dubin	6	3	2	1	50%
18 Dzhig	10	3	5	2	60%
88 Shutov	4	2	2	0	25%
24 Chernikov	4	1	2	1	100%
57 Korostin	0	0	0	0	
8 Avramenko	7	4	1	2	71%
44 Menshchikov	3	2	1	0	67%
45 Rekhtin	2	1	1	0	100%
78 Spiridonov	1	1	0	0	0%
63 Platonov	5	3	2	0	60%
49 Mnikhovich	7	4	3	0	43%

ЗАЩИТНИКИ	Входы	Ведение	Вброс	Пас	Положительные, %
35 Sulimov	7	3	4	0	43%
74 Semichastnov	7	0	7	0	43%
16 Filchenkov	2	0	2	0	100%
84 Olshansky	1	0	1	0	100%
81 Dynkov	0	0	0	0	
4 Artamonov	3	0	3	0	0%
79 Antipin	2	0	2	0	0%



Положительные / Нейтральные / Отрицательные

С контролем	Без контроля
<b>36</b>	<b>39</b>
Количество	Количество
<b>1.71</b>	<b>1.02</b>
Созданный xG	Созданный xG
<b>0.048</b>	<b>0.026</b>
xG/вход	xG/вход
<b>02:02</b>	<b>02:31</b>
Время владения в зоне атаки	Время владения в зоне атаки
<b>00:03</b>	<b>00:04</b>
Время в атаке/вход	Время в атаке/вход

Пас + Ведение	
<b>36</b>	Броски в створ после атаки сходу <b>16</b>
	Входы с броском в створ, % <b>44%</b>
	Переходы из обороны в атаку с контролем <b>26</b>
	Переходы из обороны в атаку с контролем, % <b>72%</b>

Вбросы	
<b>39</b>	Первое касание после вброса <b>19</b>
	Первое касание после вброса, % <b>49%</b>
	Первое владение после вброса <b>16</b>
	Первое владение после вброса, % <b>41%</b>



# Rubin Tyumen Выходы из зоны

Всего выходов	Результат	Количество	Успешность
<b>109</b>	успешные	46	<b>42%</b>
	нейтральные	21	
	неуспешные	19	
	невыходы	23	

Выходы по типу	
Ведение	22
Выброс	54
Пас	33

Выходы из-под давления	Результат	Количество	Успешность
<b>84</b>	успешные	34	<b>40%</b>
	нейтральные	12	
	неуспешные	15	
	невыходы	23	

Выходы из-под давления по типу	
Ведение	16
Выброс	44
Пас	24

Выходы после перестроения	Результат	Количество	Успешность
<b>25</b>	успешные	12	<b>48%</b>
	нейтральные	9	
	неуспешные	4	
	невыходы	0	

Выходы после перестроения по типу	
Ведение	6
Выброс	10
Пас	9

Вбросы соперника	Первое владение после вброса соперника	<b>20</b>
	Первое владение после вброса соперника, %	<b>51%</b>
	Выходы из-под давления после вброса	<b>15</b>
	Успешность выходов из-под давления после вброса, %	<b>40%</b>
	xG соперника от невыхода из-под давления	<b>0.18</b>
	Средняя длина выхода после вброса:	<b>00:15</b>

Прерывание входов соперника
<b>3</b>

Выбросы в меньшинстве		
Успешные	Невыходы	Успешность, %
<b>13</b>	<b>11</b>	<b>54%</b>



# Zauralie Kurgan Выходы из зоны

Всего выходов	Результат	Количество	Успешность
<b>121</b>	успешные	42	<b>35%</b>
	нейтральные	20	
	неуспешные	13	
	невыходы	46	

Выходы по типу	
Ведение	13
Выброс	77
Пас	31

Выходы из-под давления	Результат	Количество	Успешность
<b>104</b>	успешные	33	<b>32%</b>
	нейтральные	17	
	неуспешные	11	
	невыходы	43	

Выходы из-под давления по типу	
Ведение	11
Выброс	69
Пас	24

Выходы после перестроения	Результат	Количество	Успешность
<b>17</b>	успешные	9	<b>53%</b>
	нейтральные	3	
	неуспешные	2	
	невыходы	3	

Выходы после перестроения по типу	
Ведение	2
Выброс	8
Пас	7

Вбросы соперника	Первое владение после вброса соперника	<b>29</b>
	Первое владение после вброса соперника, %	<b>74%</b>
	Выходы из-под давления после вброса	<b>14</b>
	Успешность выходов из-под давления после вброса, %	<b>50%</b>
	xG соперника от невыхода из-под давления	<b>0.24</b>
	Средняя длина выхода после вброса:	<b>00:08</b>

Прерывание входов соперника
<b>5</b>

Выбросы в меньшинстве		
Успешные	Невыходы	Успешность, %
<b>6</b>	<b>6</b>	<b>50%</b>



## Rubin Tyumen - Выходы из зоны - Игроки

Игроки	Всего	Ведение	Выброс	Пас	Успешность выходов	Пасы под синюю линию	xG соперника от невыходов	Выбросы в меньшинстве	Успешность выбросов в меньшинстве
12 Lyutov	13	1	6	4	38%	3	0.00	2	0%
4 Fedotov	6	1	1	2	50%	1	0.01	2	0%
3 Kungurtsev	5	0	2	1	20%	1	0	2	0%
26 Petrikov	21	0	11	7	48%	5	0	3	100%
24 Rodionov	8	0	5	3	38%	1	0.02	0	
83 Zotov	17	3	7	5	35%	1	0	2	50%
38 Berdyukov	11	2	5	1	55%	0	0.06	3	100%
16 Stepanov	0	0	0	0		0	0	0	
79 Ilyin	0	0	0	0		0	0	0	
74 Belov	4	1	3	0	25%	0	0	0	
11 Popov	4	1	1	2	25%	1	0	0	
72 Zhelezov	5	2	2	0	60%	0	0	1	100%
9 Ivanov	10	5	4	1	60%	1	0.01	0	
92 Gorbunov	3	0	0	3	67%	2	0	0	
28 Yachmenyov	6	1	1	2	33%	0	0.22	2	0%
27 Davydov	9	3	2	2	67%	1	0	2	50%
88 Zhikharev	2	2	0	0	50%	0	0.09	0	
22 Babenko	5	3	1	1	80%	0	0	0	
19 Yadroets	7	1	2	3	57%	1	0	1	100%
17 Rychagov	4	0	2	2	50%	0	0	0	

12/22/2019





## Zauralie Kurgan - Выходы из зоны - Игроки

Игроки	Всего	Ведение	Выброс	Пас	Успешность выходов	Пасы под синюю линию	xG соперника от невыходов	Выбросы в меньшинстве	Успешность выбросов в меньшинстве
35 Sulimov	25	1	20	4	20%	2	0.20	0	
74 Semichastnov	16	0	7	7	44%	5	0.02	2	0%
16 Filchenkov	10	1	5	3	50%	2	0	1	100%
84 Olshansky	1	0	0	1	100%	1	0	0	
81 Dynkov	2	0	1	1	50%	1	0	0	
4 Artamonov	12	1	7	3	33%	1	0	1	0%
79 Antipin	6	0	6	0	0%	0	0.01	0	
25 Shiafotdinov	1	1	0	0	100%	0	0	0	
36 Garifullin	4	0	3	1	25%	0	0	0	
10 Dubin	10	1	6	3	40%	2	0	0	
18 Dzhig	6	3	2	1	50%	0	0	0	
88 Shutov	2	0	1	1	50%	0	0	0	
24 Chernikov	6	0	3	1	50%	0	0	2	100%
57 Korostin	0	0	0	0		0	0	0	
8 Avramenko	12	5	4	2	58%	2	0	1	100%
44 Menshchikov	6	1	4	1	17%	0	0	0	
45 Rekhtin	4	0	1	1	50%	0	0	2	50%
78 Spiridonov	7	2	4	1	43%	0	0	0	
63 Platonov	8	2	1	5	88%	3	0	0	
49 Mnikhovich	11	4	4	2	64%	0	0.01	1	100%

12/22/2019

## Броски по типу атаки - Команда

Rubin Tyumen	Всего бросков	% от общего числа	Точность	Реализация	Голы	Броски в створ
 Розыгрыш	20	26%	55%	18%	2	11
Сходу	23	29%	52%	0%	0	12
Прессинг	7	9%	43%	0%	0	3
После вброса	4	5%	50%	0%	0	2
Со вбрасывания	19	24%	58%	0%	0	11

Zauralie Kurgan	Всего бросков	% от общего числа	Точность	Реализация	Голы	Броски в створ
 Розыгрыш	18	26%	56%	20%	2	10
Сходу	32	46%	56%	11%	2	18
Прессинг	3	4%	0%	0%	0	0
После вброса	6	9%	50%	0%	0	3
Со вбрасывания	9	13%	33%	0%	0	3

### ЛЕГЕНДА

<u>Розыгрыш</u>	Бросок нанесен после продолжительного владения шайбой в зоне атаки (более 5 секунд после входа)
<u>Сходу</u>	Бросок нанесен после входа команды в зону соперника с контролем (до 7 секунд после входа)
<u>Прессинг</u>	Бросок нанесен в результате перехвата шайбы (смены владения) в зоне соперника
<u>После вброса</u>	Бросок нанесен в результате подбора после выхода без контроля (до 7 секунд после входа)
<u>Со вбрасывания</u>	Бросок нанесен в пределах 7 секунд после вбрасывания



## Rubin Tyumen - Броски по типу атаки - Игроки

Игроки	Всего бросков	xG	Точность	Сходу	Розыгрыш	Прессинг	После вброса	Со вбрасывания	ГОЛЫ	БРОСКИ В СТОР	МИМО	ЗАБЛОКИР.
12 Lyutov	8	0.13	63%	5	0	1	0	1	0	5	1	2
4 Fedotov	4	0.09	25%	1	0	1	0	1	0	1	1	2
3 Kungurtsev	1	0.05	100%	0	0	0	1	0	0	1	0	0
26 Petrikov	2	0.02	100%	1	0	0	0	0	0	2	0	0
24 Rodionov	1	0.00	100%	0	0	0	0	0	0	1	0	0
83 Zotov	6	0.44	33%	2	0	1	2	1	0	2	3	1
38 Berdyukov	6	0.14	67%	3	2	0	0	1	1	4	1	1
16 Stepanov	0	0.00		0	0	0	0	0	0	0	0	0
79 Ilyin	0	0.00		0	0	0	0	0	0	0	0	0
74 Belov	3	0.27	33%	0	1	0	0	2	0	1	1	1
11 Popov	6	0.38	50%	1	3	0	0	2	0	3	2	1
72 Zheleznov	5	0.18	40%	1	2	0	0	2	0	2	2	1
9 Ivanov	7	0.39	43%	0	3	0	0	3	0	3	3	1
92 Gorbunov	5	0.29	80%	2	3	0	0	0	0	4	1	0
28 Yachmenyov	4	0.40	100%	2	1	0	0	1	1	4	0	0
27 Davydov	4	0.37	50%	0	2	1	0	1	0	2	1	1
88 Zhikharev	2	0.12	50%	0	1	0	0	1	0	1	0	1
22 Babenko	10	0.67	40%	2	3	1	1	3	0	4	3	3
19 Yadroets	1	0.03	0%	0	1	0	0	0	0	0	1	0
17 Rychagov	3	0.24	67%	0	1	2	0	0	0	2	0	1

12/22/2019



## Zauralie Kurgan - Броски по типу атаки - Команда

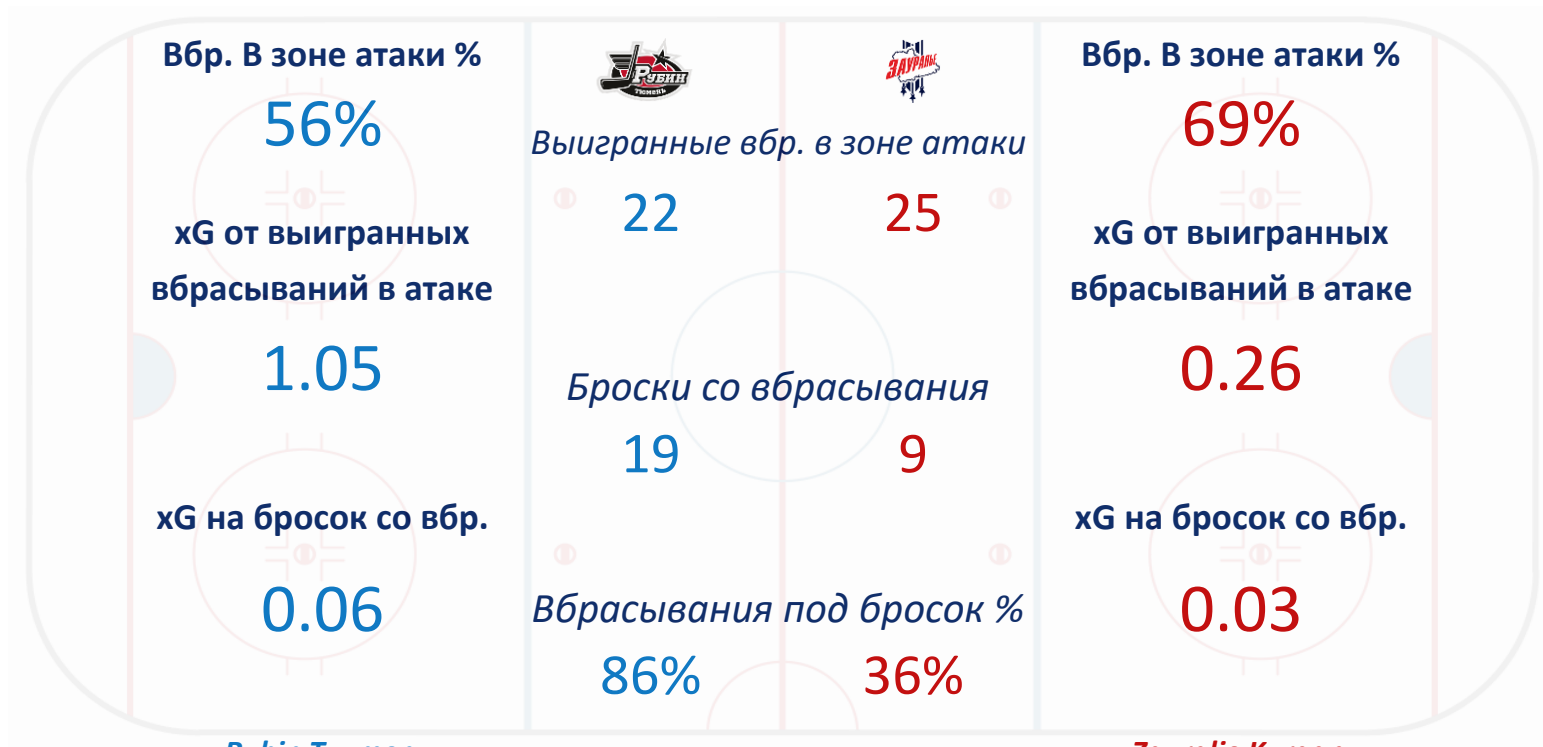
Игроки	Всего бросков	xG	Точность	Сходу	Розыгрыш	Прессинг	После вброса	Со вбрасывания	ГОЛЫ	БРОСКИ В СТОР	МИМО	ЗАБЛОКИР.
35 Sulimov	4	0.12	50%	0	4	0	0	0	0	2	2	0
74 Semichastnov	3	0.10	33%	0	1	0	1	0	0	1	0	2
16 Filchenkov	1	0.03	100%	0	0	0	1	0	0	1	0	0
84 Olshansky	7	0.11	29%	2	1	1	0	3	0	2	3	2
81 Dynkov	1	0.02	100%	0	1	0	0	0	0	1	0	0
4 Artamonov	3	0.09	0%	0	1	0	0	2	0	0	2	1
79 Antipin	3	0.23	67%	0	2	0	0	1	0	2	1	0
25 Shiafotdinov	1	0.12	100%	1	0	0	0	0	1	1	0	0
36 Garifullin	2	0.09	50%	0	2	0	0	0	0	1	0	1
10 Dubin	3	0.22	33%	1	1	0	1	0	0	1	0	2
18 Dzhig	9	0.51	67%	3	4	0	1	0	0	6	2	1
88 Shutov	2	0.08	50%	0	1	0	1	0	0	1	0	1
24 Chernikov	6	0.41	67%	2	2	1	1	0	0	4	1	1
57 Korostin	0	0.00		0	0	0	0	0	0	0	0	0
8 Avramenko	7	0.70	57%	3	4	0	0	0	1	4	2	1
44 Menshchikov	2	0.12	0%	0	2	0	0	0	0	0	2	0
45 Rekhtin	5	0.52	60%	3	1	1	0	0	0	3	2	0
78 Spiridonov	1	0.16	0%	0	1	0	0	0	0	0	1	0
63 Platonov	5	0.74	80%	2	3	0	0	0	2	4	1	0
49 Mnikhovich	5	0.18	40%	1	1	0	0	3	0	2	1	2

12/22/2019

# Эффективность игры на вбрасываниях в зоне атаки

*Rubin Tyumen*

*Zauralie Kurgan*



*Rubin Tyumen*

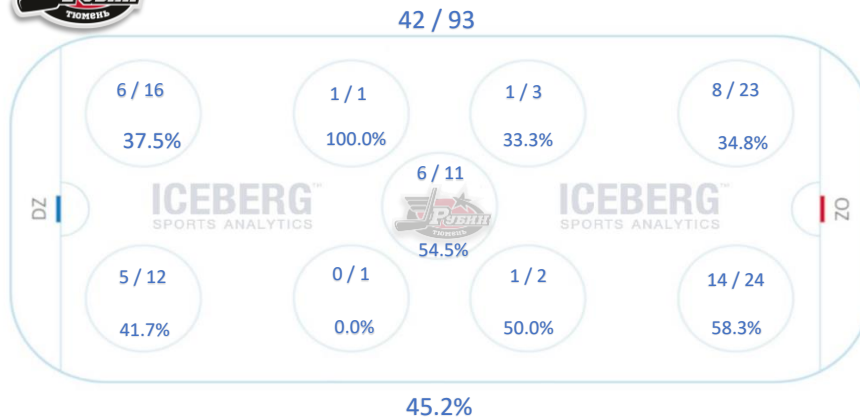
*Zauralie Kurgan*



# Вбрасывания



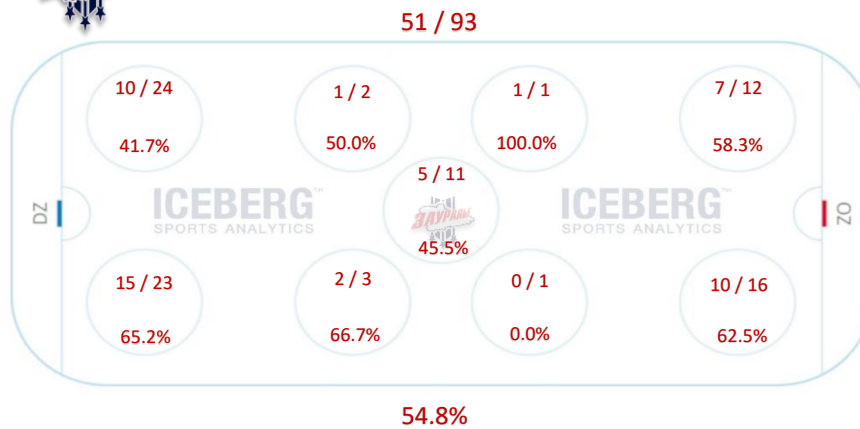
## Rubiņ Tyumen



Игроки	Всего вбр.	Вбрасывания %	Вбр. в защите %	Вбр. в средней зоне %	Вбр. в атаке %
17 Rychagov	31	32.3%	27.3%	33.3%	35.7%
28 Yachmenyov	32	50.0%	50.0%	50.0%	50.0%
19 Yadroets	25	52.0%	44.4%	75.0%	50.0%
74 Belov	3	66.7%	0.0%		100.0%
9 Ivanov	1	0.0%			0.0%
92 Gorbunov	1	100.0%	100.0%		



## Zauralie Kurgan



Игроки	Всего вбр.	Вбрасывания %	Вбр. в защите %	Вбр. в средней зоне %	Вбр. в атаке %
45 Rekhtin	16	50.0%	33.3%	66.7%	50.0%
36 Garifullin	25	56.0%	54.5%	0.0%	88.9%
25 Shiafotdinov	12	50.0%	57.1%		40.0%
63 Platonov	22	54.5%	50.0%	100.0%	50.0%
78 Spiridonov	16	68.8%	70.0%	60.0%	100.0%
49 Mnikhovich	1	0.0%			0.0%
24 Chernikov	1	0.0%	0.0%		

## Вбрасывания (статистика против соперников)



### Rubin Tyumen

Игроки	45 Rekhlin		36 Garifullin		25 Shiafotdinov		63 Platonov		78 Spiridonov		49 Mnikhovich		24 Chernikov		Всего		Всего		Всего		Всего		
	Всего вбр.	Вбр. %	Всего вбр.	Вбр. %	Всего вбр.	Вбр. %	Всего вбр.	Вбр. %	Всего вбр.	Вбр. %	Всего вбр.	Вбр. %	Всего вбр.	Вбр. %	Всего вбр.	Вбр. %	Всего вбр.	Вбр. %	Всего вбр.	Вбр. %	Всего вбр.	Вбр. %	
17 Rychagov	9	33%	6	33%	2	0%	9	22%	4	50%			1	100%									
28 Yachmenyov	3	67%	9	56%	5	20%	8	75%	7	29%													
19 Yadroets	3	67%	8	25%	5	100%	4	50%	4	25%	1	100%											
74 Belov			2	100%			1	0%															
9 Ivanov									1	0%													
92 Gorbunov	1	100%																					



### Zauralie Kurgan

Игроки	17 Rychagov		28 Yachmenyov		19 Yadroets		74 Belov		9 Ivanov		92 Gorbunov		Всего		Всего		Всего		Всего		Всего		
	Всего вбр.	Вбр. %	Всего вбр.	Вбр. %	Всего вбр.	Вбр. %	Всего вбр.	Вбр. %	Всего вбр.	Вбр. %	Всего вбр.	Вбр. %	Всего вбр.	Вбр. %	Всего вбр.	Вбр. %	Всего вбр.	Вбр. %	Всего вбр.	Вбр. %	Всего вбр.	Вбр. %	
45 Rekhlin	9	67%	3	33%	3	33%					1	0%											
36 Garifullin	6	67%	9	44%	8	75%	2	0%															
25 Shiafotdinov	2	100%	5	80%	5	0%																	
63 Platonov	9	78%	8	25%	4	50%	1	100%															
78 Spiridonov	4	50%	7	71%	4	75%			1	100%													
49 Mnikhovich					1	0%																	
24 Chernikov	1	0%																					